



series  
**CONTRACT**



## CT 50 S

CAISSON DE BASSES ULTRA COMPACT

ULTRA COMPACT BASS CABINET

Le caisson de basses HORTUS AUDIO série CONTRACT CT 50S est destiné à compléter les installations réalisées avec les enceintes CT 15 et CT 30, versions 8 ou 16Ω.

*The HORTUS AUDIO CONTRACT series CT 50S bass cabinet is the ideal complement for all installations with CT 15 and CT 30 speakers, 8 or 16Ω versions.*

- |                               |   |   |
|-------------------------------|---|---|
| Haute tenue en puissance      | ● | <i>High power handling</i>              |
| Discret                       | ● | <i>Non obtrusive</i>                    |
| Compact                       | ● | <i>Compact</i>                          |
| Accroche murale intégrée      | ● | <i>Integrated wall mounting</i>         |
| Multiples choix d'impédance : | ● | <i>Versatile impedance connection :</i> |
| 1 x 8Ω - 1 x 2Ω - 2 x 4Ω      |   | 1 x 8Ω - 1 x 2Ω - 2 x 4Ω                |

DESIGNED & MANUFACTURED in FRANCE by HORTUS AUDIO  
info@hortusaudio.com - tel : + 33 (0) 467 666 790 - fax : + 33 (0) 467 843 622  
www.hortusaudio.com

## CARACTÉRISTIQUES TECHNIQUES

## TECHNICAL SPECIFICATIONS

### Composants / Components :

- LF : 1 x 31cm (double bobine 2.5") / **LF : 1 x 12" (2 x 2.5" voice coil)**

### Sensibilité / Sensitivity :

- 99 dB (1)

### SPL MAX mesuré (sur ampli. max) / MAX measured SPL (on max. amplifier)

- 120 dB (1)

### Puissance RMS standard / RMS power handling :

- 2 x **250 W**

### Impédance / Impedance :

- 2 x 4  $\Omega$  nominal

### Fréquence utile (-6 db) / Usable frequency (-6 db) :

- 35-120 Hz

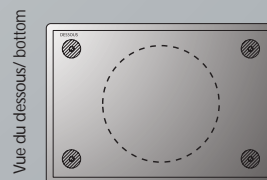
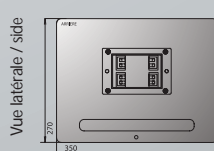
### Directivité nominale / Nominal coverage :

- omnidirectionnelle / **omnidirectional**


(1) mesuré en 1/2 espace 1W/1m / (1) measured in half space 1W/1m

Ebénisterie :	Médium 16 et 19 mm
Finition :	Peinture polyuréthane noire 2 couches
Système d'accroche :	Plateau intégré pour fixation murale
Connecteurs :	Borniers poussoir
Dimensions mm (HxLxP) :	270 x 350 x 500
Poids net :	16 kg
Poids brut (emballé) :	17 Kg

Enclosure :	16 & 19 mm MDF
Finish :	2-time Polyurethane black painting
Rigging system :	Integrated wall mounting
Connectors :	Pushing terminals
Size (HxWxD) :	10.6" x 13.8" x 19.7"
Net weight :	35.3 lbs
Shipping weight :	37.5 lbs



Réponse en fréquence / Frequency response



Impédance / Impedance



## ACCESSOIRES

## ACCESSORIES

OPTION RPX EXT :  
Filtre passif externe pour associer le CT 50S  
et les CT 15 & CT 30 (version 8 ou 16 $\Omega$ ).

OPTIONAL RPX EXT :  
External passive crossover to associate CT 50S and  
CT 15 & CT 30 (8 or 16 $\Omega$  version).